

Kondolieren und/oder eine Kerze anzünden


Schritt 1:

Wählen Sie im ersten Schritt die Trauerfeier aus, für die Sie kondolieren und/oder eine Kerze anzünden möchten. Hierfür klicken Sie auf „KERZE ANZÜNDE“ neben dem Kerzen-Symbol der jeweiligen Trauerfeier. Sie werden auf das Trauerportal der OÖNachrichten (wirtrauern.at) weitergeleitet.

Aktuelle Trauerfälle

Im Trauerkalender finden Sie aktuelle Trauerfälle, die von der LINZ AG BESTATTUNG begleitet werden. Sie können nach Verstorbenen suchen, die Parte ansehen, eine virtuelle Kerze anzünden und bis 48 Stunden vor der Trauerfeier Trauerfloristik bestellen.


Trauerfeier am

tt.mm.jjjj 


Name des Verstorbenen oder Friedhof


Name des Verstorbenen oder Friedhof

ZURÜCKSETZEN SUCHEN




80 Jahre

 [Kerze anzünden](#)

 [Parte ansehen](#)

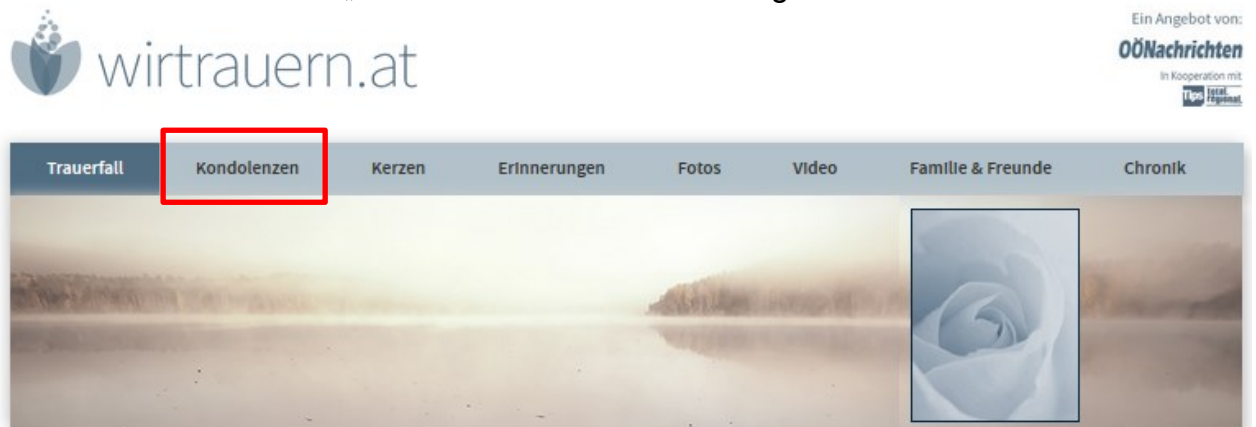
07. Oktober 2018
Verabschiedung um 12:30 Uhr
Urfahr

 [Trauerfloristik bestellen](#)

Sie haben im Trauerportal der OÖNachrichten die Möglichkeit dem Verstorbenen zu kondolieren und eine Kerze anzuzünden:

- **Schritt 2: Kondolieren**

Klicken Sie auf den Tab „KONDOLENZEN“ in der Navigation.



Hinweis: Die Funktionen „Kondolieren“ und „Kerze anzünden“ sind nur auf www.wirtrauern.at möglich. Für die Bereitstellung der Dienste ist die OÖ. Online GmbH & Co.KG. verantwortlich.

Wählen Sie den Button „KONDOLENZEINTRAG VERFASSEN“. Es erscheint eine Eingabemaske in der Sie Ihre aufrichtige Anteilnahme formulieren und speichern können.

The screenshot displays the LINZ AG website interface for managing condolences. At the top, a navigation bar includes tabs for 'Trauerfall', 'Kondolenzen', 'Kerzen', 'Erinnerungen', 'Fotos', 'Video', 'Familie & Freunde', and 'Chronik'. The 'Kondolenzen' tab is active. Below the navigation bar is a large banner image of a landscape with a body of water and a white rose. A red box highlights the 'Kondolenzbeitrag verfassen' button. Below the banner, the 'Kondolenzen (0 Einträge)' section is visible, along with a 'BEGLEITET DURCH' section for 'LINZ AG BESTATTUNG' and its address: Landstraße 15, 4020 Linz. The main form, titled 'Kondolenzbeitrag verfassen', is open. It features a 'Neuer Eintrag' button and a text area for writing a condolence. The form includes fields for 'Name *', 'E-Mail *', and 'Überschrift *', and a larger 'Text *' area with a rich text editor. Below the text area are checkboxes for 'Neuigkeiten' and 'AGB *'. At the bottom of the form are 'Abbrechen' and 'Speichern' buttons.

Kondolenzen (0 Einträge) **Kondolenzbeitrag verfassen** **BEGLEITET DURCH**

Sie können das Kondolenzbuch nutzen, um den Angehörigen Ihr Beileid zu bekunden, Ihrer eigenen Trauer Ausdruck zu verleihen oder um dem Verstorbenen einige letzte Worte des Abschieds mitzugeben.

LINZ AG BESTATTUNG
Landstraße 15
4020 Linz

Kondolenzbeitrag verfassen

Neuer Eintrag

Hier haben Sie die Möglichkeit, einen Kondolenzbeitrag zu verfassen.

Name *
E-Mail *
Überschrift *
Text *

B I U

Neuigkeiten Ich möchte über neue Einträge auf der Gedenkseite (z.B. neue Kondolenzbuchbeiträge) informiert sowie an Jahrestagen (Geburtstag und Todestag des Verstorbenen) per E-Mail erinnert werden.

AGB * Hiermit akzeptiere ich die AGB und die Datenschutzbestimmungen. Ich bestätige, dass die von mir hochgeladenen Inhalte frei von Rechten Dritter sind. Im Falle einer Rechtsverletzung stelle ich den Betreiber des Portals von jeglicher Haftung frei.

Mit * markierte Felder sind Pflichtfelder

Abbrechen Speichern

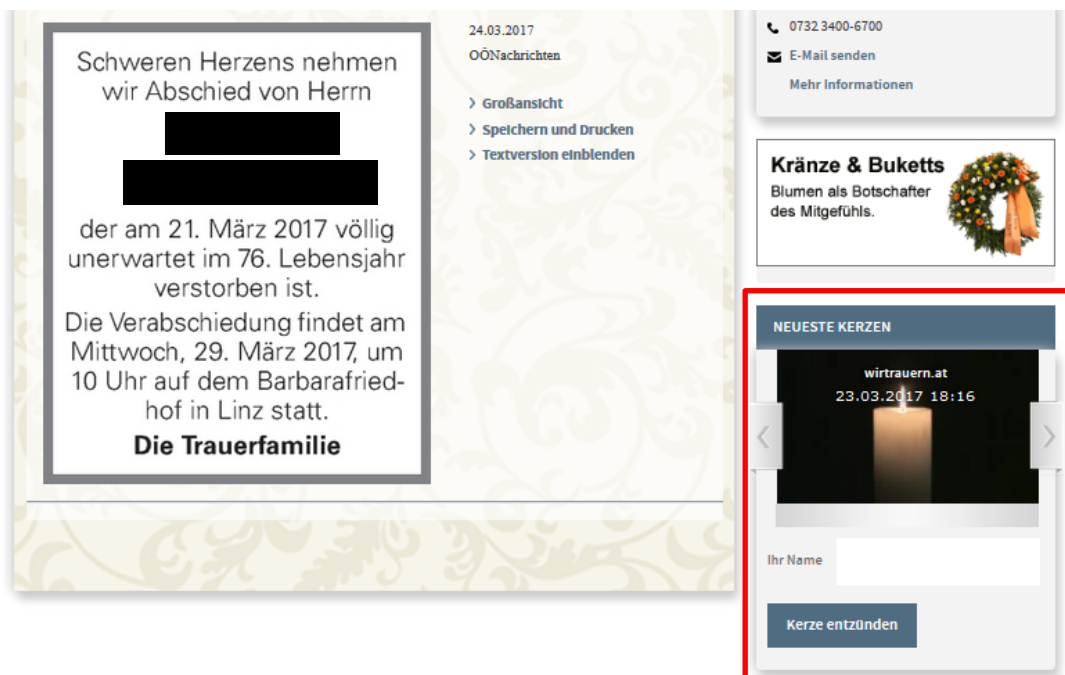
- **Schritt 2: Kerze anzünden**

Es gibt zwei Varianten um eine virtuelle Kerze anzuzünden:

- 1) Klicken Sie auf den Tab „KERZEN“ in der Navigation und anschließend auf „KERZE ENTZÜNDEN“



- 2) Schreiben Sie Ihren Namen in das leere Textfeld in der Rubrik „NEUESTE KERZEN“ im rechten unteren Bereich.



Wählen Sie eine Kerze aus, fügen Sie einen Text hinzu und bestätigen Sie Ihren Eintrag. Danach erscheint die angezündete Kerze in der Übersicht.











Kerze anzünden

Schritt 1
Kerzen auswählen

Schritt 2
Text hinzufügen

Schritt 3
Vorschau und bestätigen

Klicken Sie auf eine Kerze, um diese auszuwählen

 Kostenlos (300 Zeichen)	 Kostenlos (300 Zeichen)
 Kostenlos (40 Zeichen)	 Kostenlos (300 Zeichen) <i>erscheint auch in der Gedenkhalle</i>
 Kostenlos (300 Zeichen) <i>erscheint auch in der Gedenkhalle</i>	 Kostenlos (300 Zeichen) <i>erscheint auch in der Gedenkhalle</i>
 Kostenlos (300 Zeichen) <i>erscheint auch in der Gedenkhalle</i>	 Kostenlos (300 Zeichen) <i>erscheint auch in der Gedenkhalle</i>
 <i>erscheint auch in der Gedenkhalle</i>	 <i>erscheint auch in der Gedenkhalle</i>

